

Bedieningsvoorschrift

Afstandsbediening BFB

Algemeen

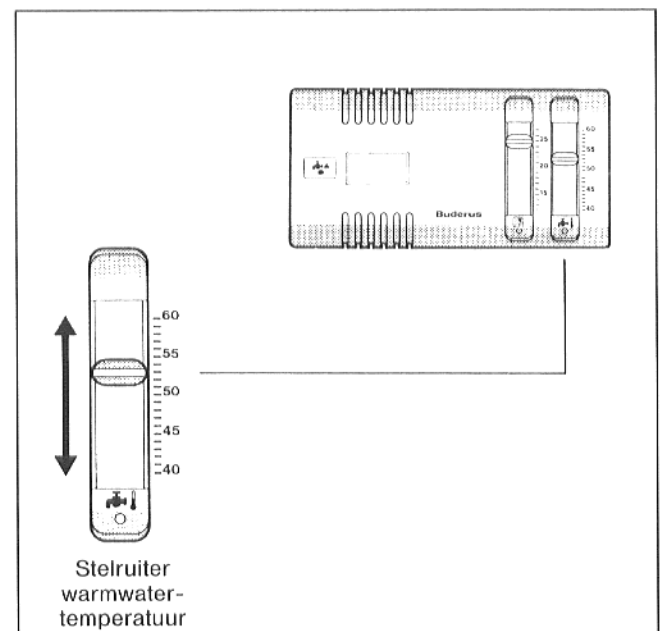
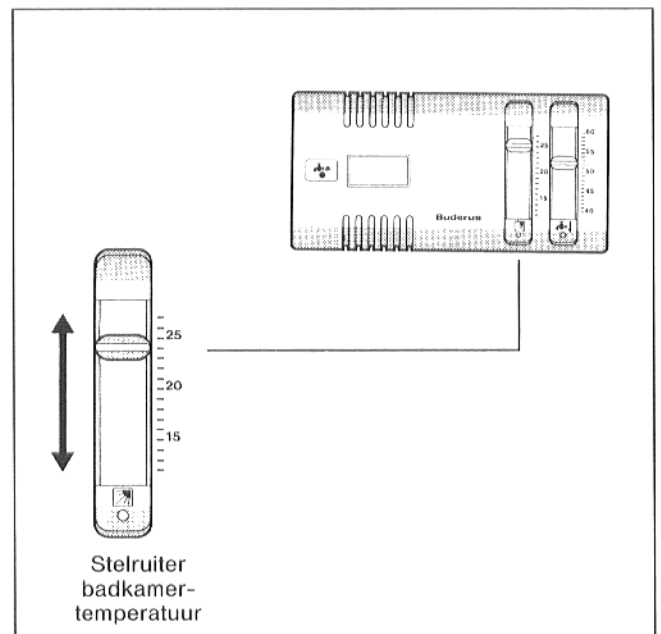
De afstandsbediening beschikt over diverse functies. Deze functies zijn bij de installatie door uw installateur volgens de servicehandleiding vastgesteld.

- De afstandsbediening voor de badkamer is alleen tijdens het zomerbedrijf actief. Tijdens het winterbedrijf kan de badkamertemperatuur worden ingesteld met behulp van de thermostaatventielen.
- Voor een optimale werking van de kamertemperatuurvoeler moeten in de kamer, waarin de afstandsbediening resp. de externe kamertemperatuurvoeler is aangebracht, tijdens het zomerbedrijf alle thermostaatventielen permanent volledig zijn geopend.


Instellen van de badkamertemperatuur

Met het regeltoestel kan de badkamerverwarming slechts dan worden ingesteld als in het regeltoestel het badkamer-circuit werd geactiveerd.

- Druk toets  in.
De groene controlelamp gaat branden als aan de inschakelvoorwaarden is voldaan.
- Zet de stelruiter  op de gewenste badkamertemperatuur.



Warmwaterverwarming

Zet de stelruiter  op de gewenste warmwatertemperatuur. Instelbereik: 40°C – 60°C.

Toetsenfuncties

Met de toetsen kunnen verschillende functies worden geactiveerd.

Toets = recirculatiepomp

Als de recirculatiepomp is geïnstalleerd kan door een druk op de toets de functie worden geactiveerd, zodat aan de aftappunten onmiddellijk warm water beschikbaar is.


Na het indrukken van de toets loopt de recirculatiepomp 3 minuten lang.

De groene controlelamp gaat branden als de recirculatiepomp loopt.

Door opnieuw op de toets te drukken kan de werking van de recirculatiepomp worden onderbroken.

Bovendien kan de recirculatiepomp ook door een bewegingssensor of een deurcontact worden geactiveerd. Daarna is hij 30 minuten lang geblokkeerd.

Toets = zomerverwarming


Door de toets  in te drukken kunt u de ingestelde badkamer temperatuur eenmaal op de gewenste waarde verwarmen.

Met het regeltoestel kan de badkamer slechts dan worden verwarmd als in het regeltoestel het badkamer circuit werd geactiveerd en de installatie op zomerbedrijf is geschakeld.

De groene controlelamp gaat branden als aan de inschakelvoorwaarden is voldaan.

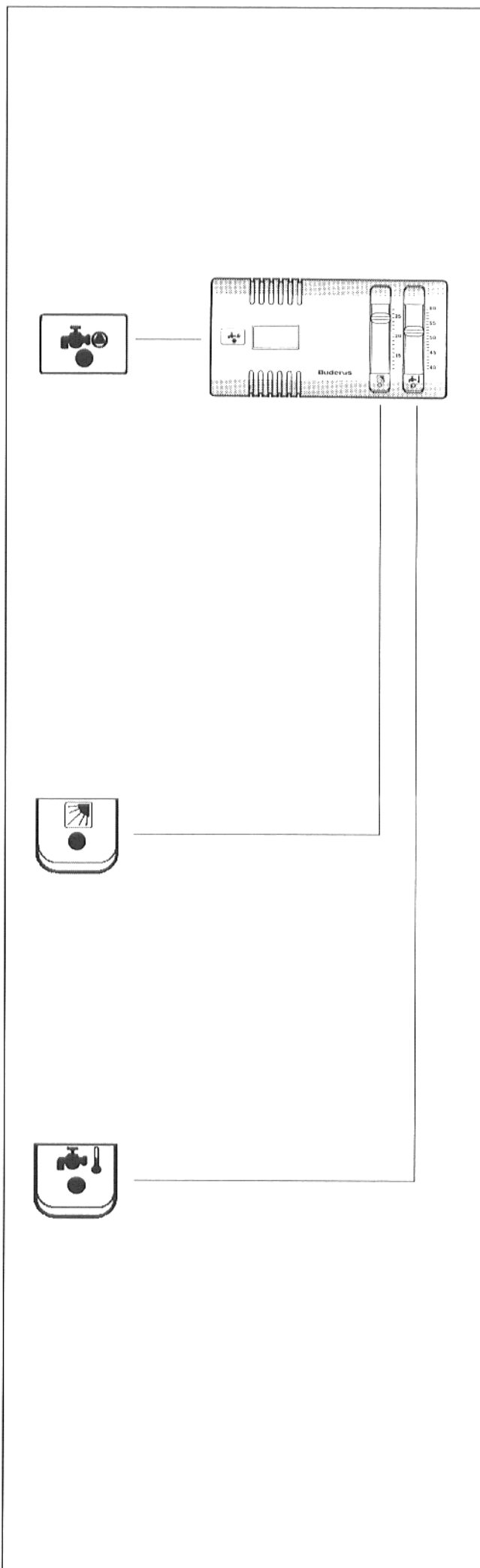
Door opnieuw de toets in te drukken wordt het verwarmen voortijdig beëindigd.

Toets = warmwaterverwarming

Met de toets  kunt u buiten de voorgeprogrammeerde warmwaterverwarmingstijden de warmwaterverwarming eenmaal activeren.

De groene controlelamp knippert als de warmwaterverwarming door een druk op de toets is geactiveerd.

Door de toets opnieuw in te drukken kan de warmwaterverwarming op ieder tijdstip worden onderbroken.



Uitsluitend bestemd voor de vakman!

1. Algemeen

Indien zich in de badkamer thermostatische radiatorventielen bevinden, moeten deze volledig worden geopend.

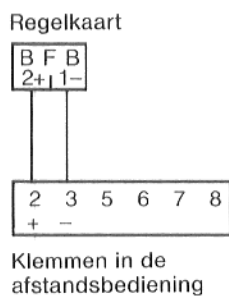
De afstandsbediening mag niet direct worden blootgesteld aan warmtebronnen.

De kamertemperatuurvoeler is principieel in de afstandsbediening ingebouwd. Hij kan echter buiten de afstandsbediening worden geplaatst (extra aanschaffing).

Op de aansluitsokkel bevinden zich schakelaars voor de aanpassing aan de verwarmingsinstallatie. Deze schakelaars moeten in ieder geval worden gecontroleerd resp. ingesteld.

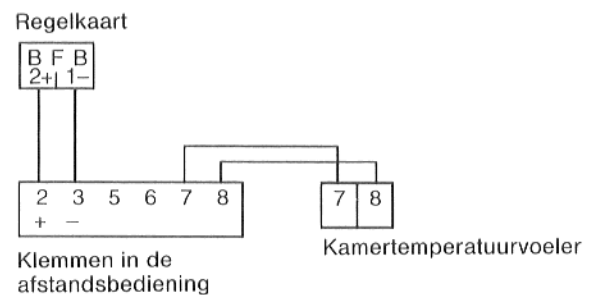
2. Afstandsbediening BFB met ingebouwde kamertemperatuurvoeler

2.1 Klemmen in regeltoestel HS 4201

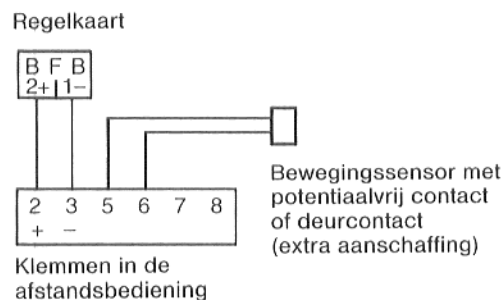


3. Afstandsbediening BFB met aparte kamertemperatuurvoeler

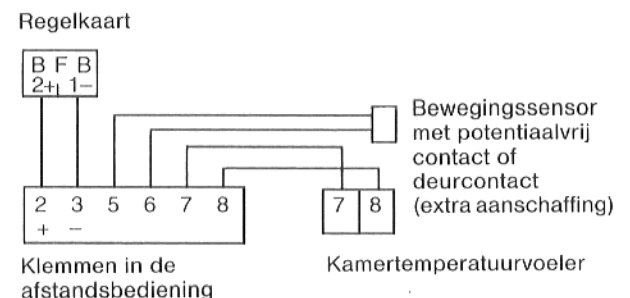
3.1 Klemmen in regeltoestel HS 4201



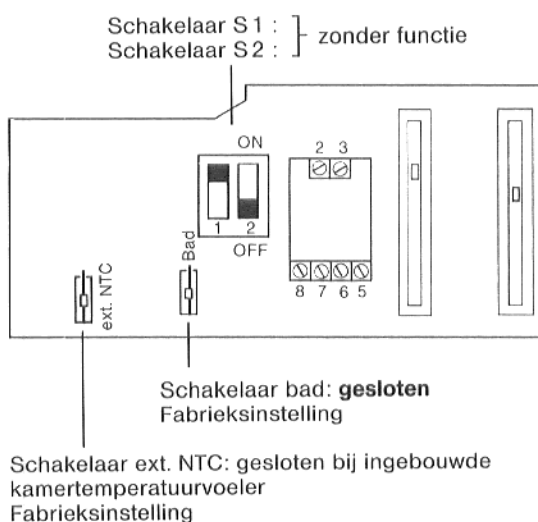
2.2 Klemmen in regeltoestel HS 4201



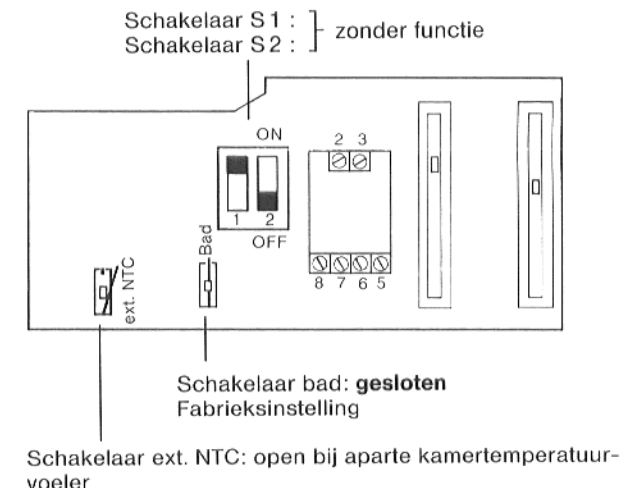
3.2 Klemmen in regeltoestel HS 4201



2.3 Instelling aansluitsokkel



3.3 Instelling aansluitsokkel



Bij een gesloten schakelaar ext. NTC mag geen aparte kamertemperatuurvoeler zijn aangesloten.

